

MODE D'EMPLOI SERVEUR FTP CNC
FONDS D'AIDE A L'INNOVATION AUDIOVISUELLE
<http://ftp.cnc.fr/>

CONSEILS D'UTILISATION

- Le serveur FTP du CNC ne délivre pas d'accusés de réception: dès qu'il indique que le téléchargement est effectif à 100%, le dossier est bien arrivé sur le serveur FTP. Il n'est donc pas utile de répéter plusieurs fois la manipulation sous peine d'encombrer le serveur avec des doublons de projets.
- Assurez-vous avant le dépôt numérique qu'il s'agisse bien de la dernière version du dossier afin d'éviter la répétition du dépôt.
- Ne déposez pas de dossier administratif ou d'annexe liée au dossier administratif sur le serveur FTP : la partie artistique qui est sur le serveur doit être **anonyme**¹.
- Le dossier doit être en format PDF.
- Le serveur ne fonctionne pas avec SAFARI, si vous utilisez un Mac, veuillez passer par un autre navigateur (Google Chrome, Internet Explorer, Firefox...)
- Pour rendre votre dossier artistique **anonyme**¹ sur Word : faites un clic droit sur le document, cliquez sur « Propriétés », puis « Détails » et supprimez les informations relatives à l'auteur du document (vous).

MODE D'EMPLOI DU DEPOSANT

- Allez sur le site <http://ftp.cnc.fr> et connectez-vous avec les identifiants suivants :

Identifiant : depotCommission

Mot de passe : F@i@depot

Vous devez ensuite déposer **un seul fichier PDF** regroupant tous les éléments de votre dossier artistique **anonyme**¹ sur le serveur FTP et le nommer impérativement de la façon suivante :

- Initiale de l'aide concernée :
 - C** pour Création (indifféremment concept ou écriture)
 - R** pour Réécriture
 - D** pour Développement
 - I** pour Coécriture Internationale
- Titre du projet
- Code postal

¹Seuls les dossiers artistiques pour l'aide à la création (concept et écriture) doivent être anonymes.
Aucune mention de l'identité des auteurs ne doit donc apparaître dans le contenu des dossiers.

Pour les aides à la réécriture, à la coécriture de coproductions internationales et au développement, les dossiers artistiques ne pas doivent pas être anonymes.

Exemples :

Pour un dossier artistique *anonyme* pour une aide à la création : C-TITRE-75001
Pour un dossier artistique pour une aide à la réécriture : R-TITRE-75001
Pour un dossier artistique pour une aide au développement : D-TITRE-75001
Pour un dossier artistique pour une aide à la coécriture de coproductions internationales : I-TITRE-75001

PROCEDURE DE DEPOT EN 5 ETAPES

1. Saisir l'identifiant et le mot de passe



Connexion

Entrez vos identifiant/mot de passe

Identifiant

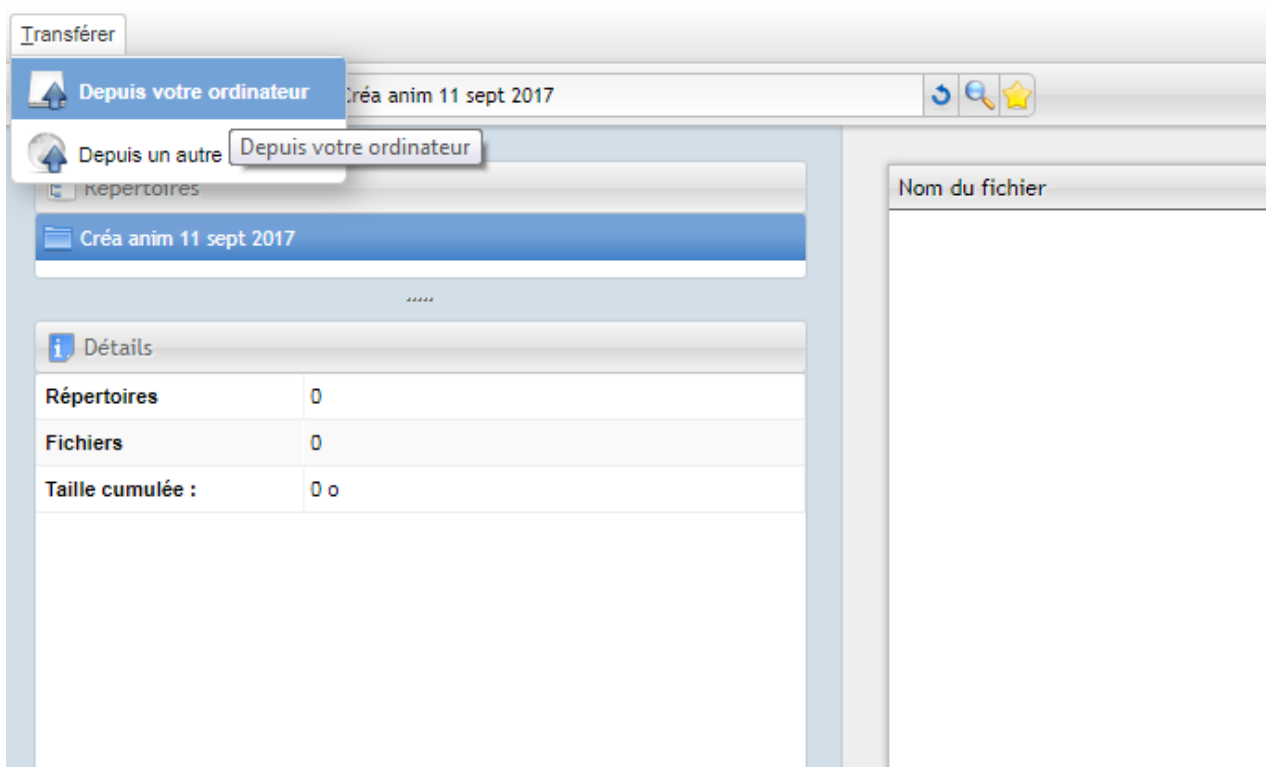
Mot de Passe

Mémoriser

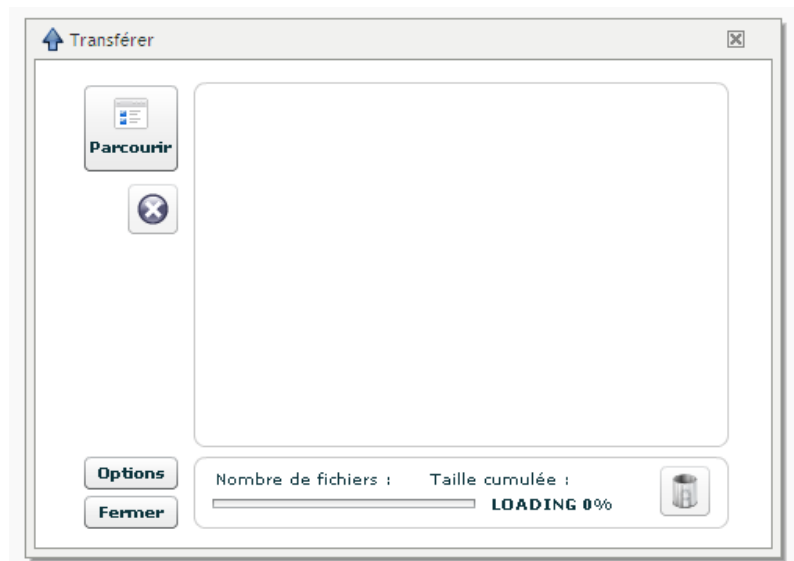
Identifiant : depotCommission
Mdp : F@i@depot

(Ne faites **pas de copier-coller** / Retaper l'identifiant et le MDP)

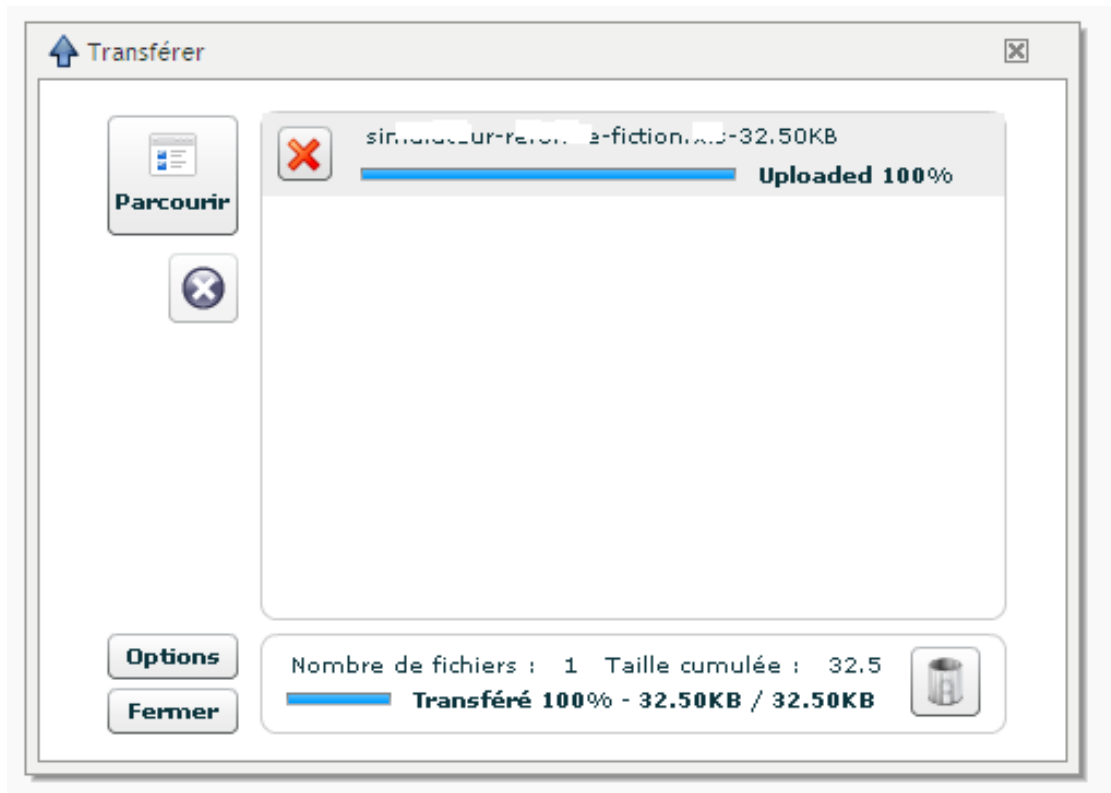
2. Pour transférer le dossier artistique, cliquez sur le bouton « TRANSFERER », puis sélectionnez « DEPUIS VOTRE ORDINATEUR »



3. Une boîte de dialogue apparaît :



4. Cliquez sur « PARCOURIR » et sélectionner le fichier à télécharger, puis cliquez sur « OUVRIR ».



5. Le téléchargement se fait automatiquement.

Attendez simplement que l'indication « TRANSFERE 100% » s'affiche.
Le fichier a donc bien été téléchargé sur le serveur FTP, vous pouvez quitter la page.